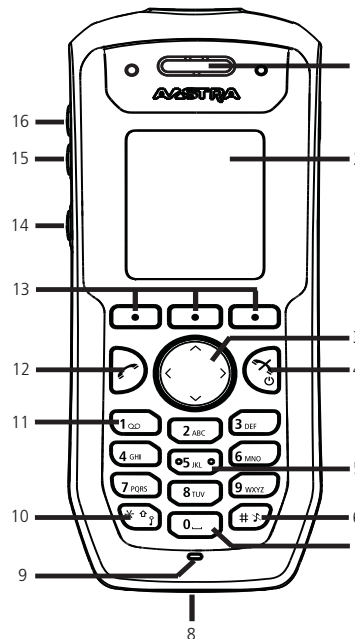
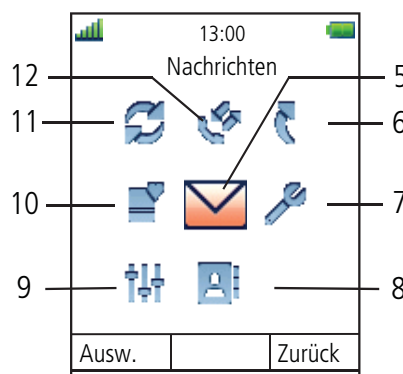
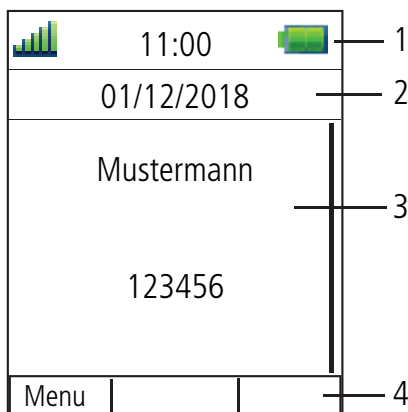


Mitel 413 DECT Phone

Bedienungsanleitung



1. Lautsprecher
2. Farbdisplay
3. Navigationstaste mit vier Richtungen
4. Taste «Hörer auflegen / Ein- und Ausschalten
5. Orientierungstaste für Blinde
6. Stummtaste
7. Leertaste
8. Mehrzweck-Anschluss
9. Mikrofon
10. Tastensperre / Wechsel zwischen Gross- und Kleinschreibung
11. Mailbox Zugriff
12. Taste «Hörer abnehmen»
13. Softkeys
14. Stummtaste
15. Lautstärke senken
16. Lautstärke erhöhen



1. Batteriestatus
2. Datum
3. Name, Telefonnummer
4. Softkey Menüleiste
5. Nachrichten
6. Kurzwahl
7. Einstellungen
8. Kontakte
9. Profile
10. Favoriten
11. Verbindungen
12. Anrufe

Anrufe tätigen

Geben Sie eine interne oder externe Nummer ein und drücken Sie .

Eingehende Anrufe

Abheben: Drücken Sie

Anrufe ablehnen: Drücken Sie

Freisprechmodus: Drücken Sie den Softkey

Anruf beenden: Drücken Sie

Telefongespräch weiterleiten

Gespräch halten: Drücken Sie während des Gesprächs R.

Gespräch weiterleiten: Gewünschte Nummer / Kurzwahl eintippen und drücken.

Gespräch zurückholen: Erneut R drücken.

Rufumleitung

Aktivieren: Wählen Sie ***21*Kurzwahl#**

Warten Sie auf das Freizeichen. Die Umleitung wird auf Ihrem Startdisplay angezeigt.

Deaktivieren: Wählen Sie **#21#**

Warten Sie auf das Freizeichen. Die Umleitung verschwindet aus Ihrem Startdisplay.

(*21* od. #21# = intern / *22* od. #22# = extern)

Lautstärke während des Gesprächs

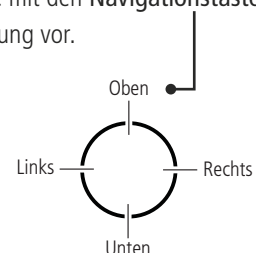
Lauter: Zum Erhöhen der Lautstärke, Lauter-Taste am Apparat drücken (16).

Leiser: Zum Verringern der Lautstärke, Leiser-Taste am Apparat drücken (15).

Stumm: Zum Stummschalten der Lautstärke, Stumm-Taste am Apparat drücken (14).

Ruftonlautstärke anpassen

Drücken Sie **Menü > Einstellungen** > **Töne & Rufsignale > Lautstärke**. Nehmen Sie mit den **Navigationstasten** eine Anpassung vor.



Ein- und Ausschalten

Ausschalten / Einschalten: Drücken Sie bis das Telefon vibriert und das Display aufleuchtet. Bestätigen Sie anschliessend das Dialogfenster mit Ja.