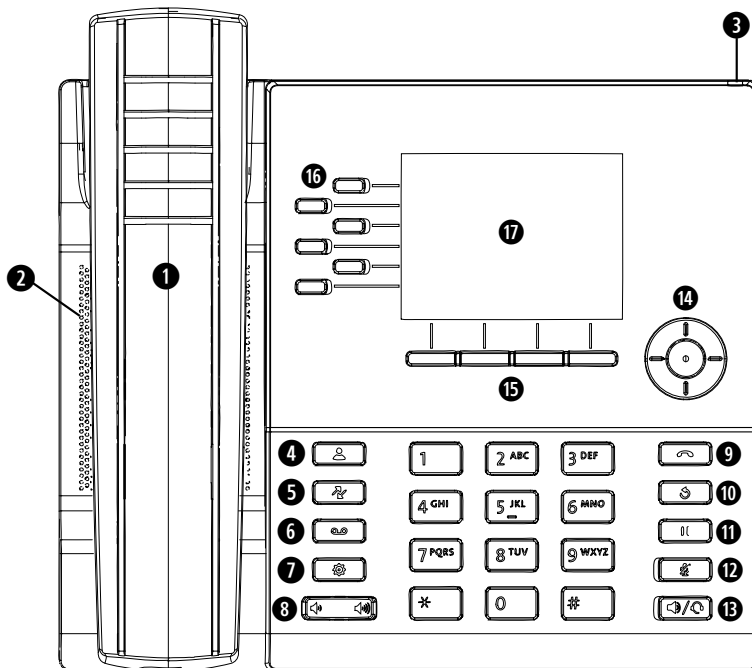
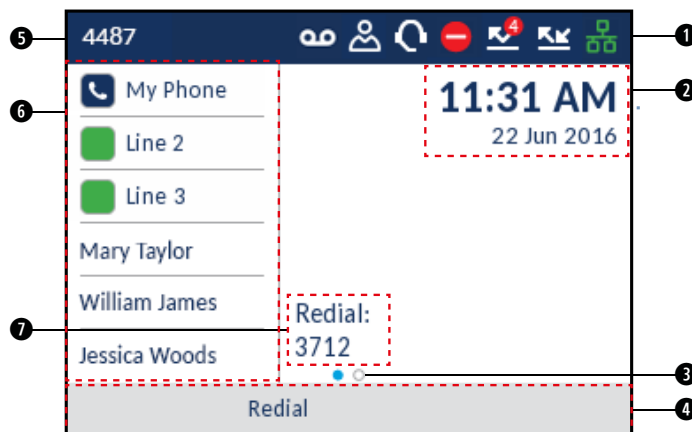


Mitel 6920 SIP-Telefon

Bedienungsanleitung



1. Hörer
2. Lautsprecher
3. Anzeige für wartende Nachrichten
4. Taste Kontakte
5. Taste Anrufverlauf
6. Taste Voicemail
7. Taste Einstellungen
8. Lautstärkeregelung
9. Taste Anruf beenden
10. Wahlwiederholungstaste
11. Taste Halten
12. Taste Stummschalten
13. Taste Lautsprecher/Headset
14. Navigationstasten/Auswahlstaste
15. Kontextabhängige Softkeys
16. Konfigurierbare Softkeys
17. LCD-Display







1. Statusanzeige
2. Datum und Uhrzeit
3. Seitenanzeige
4. Kontextabhängige Softkeys
5. Ihre Nummer
6. Programmierbare Tasten
7. Zuletzt gewählte Nummer

Anrufe tätigen


Nehmen Sie den Telefonhörer ab und wählen Sie anschließend die gewünschte Telefonnummer. Drücken Sie die Taste **Headset/Lautsprecher**, wenn Sie das Gespräch über das Headset oder den Lautsprecher führen wollen. Vorgängig muss der Audiopfad auf Headset oder Lautsprecher definiert werden.

Anrufe entgegennehmen

Abheben: Heben Sie den Hörer ab.
Anrufe abweisen: Drücken Sie 
Freisprechmodus: Drücken Sie 
Headsetmodus: Drücken Sie 
Anruf beenden: Hörer auflegen. Im Freisprech-/Headsetmodus  drücken.

Telefongespräch weiterleiten

Gespräch weiterleiten: Drücken Sie während des Gesprächs den Softkey **Weiterleiten**. Gewünschte Nummer / Kurzwahl eintippen, erneut den Softkey **Weiterleiten** drücken und Hörer auflegen. Für Weiterleiten mit Rücksprache warten Sie bis die gewünschte Person abnimmt.

Gespräch übergeben: Drücken Sie  und legen Sie den Hörer auf.

Gespräch zurückholen: Drücken Sie den Softkey **Abbr.** und wählen Sie die Leitung aus, um das Gespräch mit dem ersten Teilnehmer zurückzuholen.

Rufumleitung intern

Aktivieren: Wählen Sie *21***Kurzwahl#**. Warten Sie auf das Freizeichen. Die interne Umleitung wird auf dem Startdisplay angezeigt.
Deaktivieren: Wählen Sie #21#. Warten Sie auf das Freizeichen. Die Umleitung verschwindet aus Ihrem Startdisplay.

Rufumleitung extern

Aktivieren: Wählen Sie *22#**Externe Nr#**. Warten Sie auf das Freizeichen. Die externe Umleitung wird auf dem Startdisplay angezeigt.
Deaktivieren: Wählen Sie #22#. Warten Sie auf das Freizeichen. Die Umleitung verschwindet aus Ihrem Startdisplay.